

# RAPPORT ANNUEL SUR LES OFFRES D'EMPLOIS EN LIGNE\*

## GRAND SUDBURY 1<sup>er</sup> janvier – 31 décembre 2018

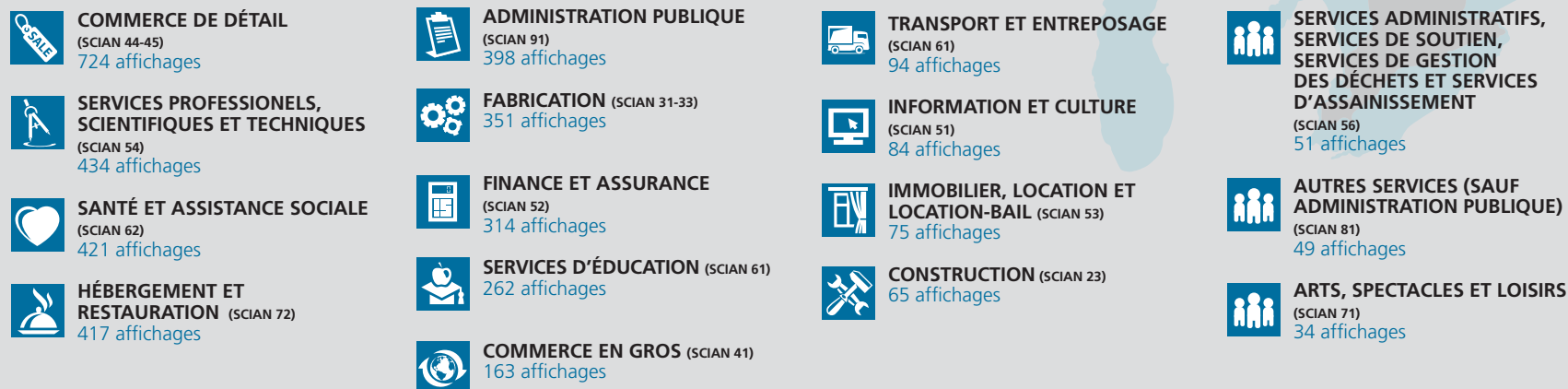
CETTE ANNÉE, IL Y A EU **2 508 POSTES DE PLUS** QU'EN 2017 AFFICHÉS EN LIGNE



- 348** VILLE DU GRAND SUDBURY
- 251** HORIZON SANTÉ NORD/HSN
- 119** WALMART
- 84** SCIENCE NORD
- 79** SCOTIA BANK

### SECTEURS PAR NOMBRE D'EMPLOIS AFFICHÉS

(Par SCIAN-Système de classification des industries de l'Amérique du Nord\* comprend les secteurs avec 25+ postes affichés)



### 100 AFFICHAGES OU PLUS PAR CATÉGORIES PROFESSIONNELLES

(Par CNP – Code de Classification nationale des professions)

**PROFESSIONS DE VENTE ET SERVICES** (CNP 6)

**29,8%**  
(3154 affichages)

- 636 – Ventes et service (sous-catégorie non identifiée)
- 503 – Vendeur/vendeuse au détail
- 277 – Autres représentants de services clientèle et information
- 208 – Cuisiniers/cuisinières
- 184 – Représentants de ventes en gros (non techniques)
- 140 – Préposés à l'entretien ménager et au nettoyage – travaux légers
- 120 – Serveurs au comptoir, aides de cuisine et personnel de soutien assimilé
- 114 – Représentants/représentantes des ventes financières
- 109 – Caissiers/Caissières
- 103 – Serveurs/serveuses d'aliments et de boissons

**PROFESSIONS DES MÉTIERS, TRANSPORT, MACHINERIE ET DOMAINES APPARENTÉS** (CNP 7)

**13,7%**  
(1457 affichages)

- 218 – Métiers, transport, machinerie et domaines apparentés (sous-catégorie non identifiée)
- 209 – Conducteurs/conductrices de camions de transport
- 120 – Manutentionnaires
- 106 – Mécaniciens/mécaniciennes et réparateurs/réparatrices de véhicules automobiles, de camions et d'autobus

**PROFESSIONS EN AFFAIRES, FINANCE ET ADMINISTRATION** (CNP 1)

**13,0%**  
(1375 affichages)

- 260 – Affaires, finance et administration (sous-catégorie non identifiée)
- 149 – Adjoints administratifs/adjointes administratives
- 132 – Employés de soutien de bureau généraux/employées de soutien de bureau générales
- 108 – Réceptionnistes
- 101 – Agents/agentes d'administration

**AUTRES/NON IDENTIFIÉS**

**11,1%**  
(1177 affichages)

- 609 – Autres – Intitulés de postes connus
- 568 – Autres – Intitulés de postes connus

**PROFESSIONS EN GESTION** (CNP 0)

**9,7%**  
(1024 affichages)

- 353 – Gestion (sous-catégorie non identifiée)
- 263 – Directeurs/directrices - commerce de détail et de gros

**PROFESSIONS EN ÉDUCATION, DROIT, SERVICES GOU'T, SOCIAUX ET COMMUNAUTAIRES** (CNP 4)

**8,1%**  
(587 affichages)

- 162 – Éducateurs/éducatrices et aides-éducateurs/aides-éducatrices de la petite enfance
- 161 – Aides familiaux résidents/aides familiales résidentes, aides de maintien à domicile et personnel assimilé

**PROFESSIONS DE LA SANTÉ** (CNP 3)

**5,5%**  
(578 affichages)

- 113 – Infirmiers /infirmières autorisées et infirmières/ infirmiers psychiatriques autorisés

**PROFESSIONS DES SCIENCES NATURELLES ET APPLIQUÉES ET DOMAINES APPARENTÉS** (CNP 2)

**5,3%**  
(560 affichages)

- 149 – Ingénieurs (diverses catégories: civil, mécanique, électricité, électronique, industriel, géologique, minier, logiciels, chimie, manufacturier, métallurgique et matériaux)

**PROFESSIONS EN FABRICATION ET SERVICES D'UTILITÉ PUBLIQUE** (CNP 9)

**1,9%**  
(199 affichages)

**PROFESSIONS EN ARTS, CULTURE, SPORTS ET LOISIRS** (CNP 5)

**1,5%**  
(160 affichages)

**PROFESSIONS DES RESSOURCES NATURELLES, AGRICULTURE ET PRODUCTION CONNEXE** (CNP 8)

**0,5%**  
(58 affichages)

**NOMBRE TOTAL MENSUEL D'OFFRES D'EMPLOI AFFICHÉES EN 2018 :**

Janvier	768	Juillet	867
Février	739	Août	996
Mars	943	Septembre	971
Avril	952	Octobre	896
Mai	964	Novembre	952
Juin	943	Décembre	788

**51,2%**

**DES EMPLOIS AFFICHÉS ENTRE LE 1<sup>ER</sup> JANVIER ET LE 31 DÉCEMBRE 2018 ÉTAIENT À TEMPS PLEIN.**



Renseignements au 705-675-5822  
Ou bien sur notre site: [www.planningourworkforce.ca](http://www.planningourworkforce.ca)



Projet financé conjointement par le Gouvernement du Canada et le Gouvernement de l'Ontario


\*Les données proviennent de Vicinityjobs.com et comprennent des regroupements d'affichages d'emplois locaux validés provenant de sites fiables, notamment le Guichet emplois de Service Canada, Monster, INDEED, HRCareers et d'autres comme les sites d'employeurs locaux importants. Vicinityjobs.com estime que cet échantillon représente 50 à 55% de tous les emplois affichés localement (beaucoup d'employeurs n'utilisent pas de services de recrutement en ligne). L'utilisation du genre masculin a été adoptée afin de faciliter la lecture et n'a aucune intention discriminatoire.

# RAPPORT ANNUEL SUR LES OFFRES D'EMPLOIS EN LIGNE\*

## DISTRICT DE SUDBURY 1<sup>er</sup> janvier – 31 décembre 2018



CETTE ANNÉE, IL Y A EU **38** POSTES DE PLUS QU'EN 2017 AFFICHÉS EN LIGNE



- 43 **DOMTAR**
- 6 **TD CANADA TRUST**
- 6 **RBC**
- 4 **ONTARIO PUBLIC SERVICE/OPS**
- 4 **CONTACT NORD**

## SECTEURS DOMINANTS PAR LE NOMBRE D'AFFICHAGES

(Par SCIAN-Système de classification des industries de l'Amérique du Nord)

- FABRICATION (SCIAN 31-33)**  
47 affichages
- TRANSPORT ET ENTREPOSAGE (SCIAN 61)**  
24 affichages
- FINANCE ET ASSURANCE (SCIAN 52)**  
16 affichages
- SERVICES D'ÉDUCATION (SCIAN 61)**  
15 affichages
- CONSTRUCTION (SCIAN 23)**  
11 affichages

## AFFICHAGES PAR CATÉGORIES PROFESSIONNELLES

(Par CNP – Classification national des professions)

### PROFESSIONS DE VENTE ET SERVICES (CNP 6)

**23,5%**  
(83 affichages)

- 12 – Autres représentants de services clientèle et information
- 9 – Acheteurs/acheteuses des commerces de détail et de gros
- 9 – Préposés à l'entretien ménager et au nettoyage – travaux légers
- 5 – Cuisiniers/cuisinières
- 7 – Vendeur/vendeuse au détail
- 7 – Serveurs/serveuses d'aliments et de boissons
- 6 – Ventes et service (sous-catégorie non identifiée)
- 6 – Représentants/représentantes des ventes financières
- 6 – Représentants de ventes en gros (non techniques)

### PROFESSIONS DES MÉTIERS, TRANSPORT, MACHINERIE ET DOMAINES APPARENTÉS (CNP 7)

**20,4%**  
(72 affichages)

- 23 – Conducteurs/conductrices de camions de transport
- 12 – Mécaniciens/mécaniciennes de chantier et mécaniciens industriels/mécaniciennes industrielles
- 11 – Métiers, transport, machinerie et domaines apparentés (sous-catégorie non identifiée)

### AUTRES/NON IDENTIFIÉS

**12,5%**  
(44 affichages)

- 26 – Autres - intitulés de postes inconnus
- 18 – Autres - intitulés de postes connus

### PROFESSIONS DES AFFAIRES, FINANCE ET ADMINISTRATION (CNP 1)

**10,8%**  
(38 affichages)

- 12 – Employés de soutien de bureau généraux/employées de soutien de bureau générales
- 11 – Affaires, finance et administration (sous-catégorie non identifiée)

### PROFESSIONS EN ÉDUCATION, DROIT, SERVICES GOU'T, SOCIAUX ET COMMUNAUTAIRES (CNP 4)

**9,1%**  
(32 affichages)

- 15 – Éducateurs/éducatrices et aides-éducateurs/aides-éducatrices de la petite enfance

### PROFESSIONS EN GESTION (CNP 0)

**8,8%**  
(31 affichages)

- 7 – Directeurs/directrices des ventes corporatives
- 6 – Gestion (sous-catégorie non identifiée)

### PROFESSIONS DES SCIENCES NATURELLES ET APPLIQUÉES ET DOMAINES APPARENTÉS (CNP 2)

**4,8%**  
(17 affichages)

- 13 – Sciences naturelles et appliquées et domaines apparentés (sous-catégorie non identifiée)

### PROFESSIONS EN FABRICATION ET SERVICES D'UTILITÉ PUBLIQUE (CNP 9)

**4,5%**  
(16 affichages)

- 7 – Mécaniciens/mécaniciennes de centrales et opérateurs/opératrices de réseaux énergétiques
- 6 – Testers and graders, food, beverage and associated products processing

### PROFESSIONS DE LA SANTÉ (CNP 3)

**3,4%**  
(12 affichages)

### PROFESSIONS EN ARTS, CULTURE, SPORTS ET LOISIRS (NOC 5)

**2,3%**  
(8 affichages)

### NOMBRE TOTAL MENSUEL D'OFFRES D'EMPLOI AFFICHÉES EN 2018 :

**46,5%**

Janvier	39	Mai	37	Septembre	29
Février	15	Juin	30	Octobre	24
Mars	36	Juillet	19	Novembre	23
Avril	32	Août	34	Décembre	35

DES EMPLOIS AFFICHÉS ENTRE LE 1<sup>ER</sup> JANVIER ET LE 31 DÉCEMBRE 2018 ÉTAIENT À TEMPS PLEIN.




# RAPPORT ANNUEL SUR LES OFFRES D'EMPLOIS EN LIGNE\*

## DISTRICT DE MANITOULIN 1<sup>er</sup> janvier – 31 décembre 2018



CETTE ANNÉE, IL Y A **65** POSTES DE PLUS QU'EN 2017 AFFICHÉS EN LIGNE



- 31 **MANITOULIN TRANSPORT INC.**
- 4 **TD CANADA TRUST**
- 4 **CANADA POST CORPORATION**
- 3 **ONTARIO PUBLIC SERVICE | OPS**
- 3 **BMO FINANCIAL SERVICES**

## SECTEURS DOMINANTS PAR LE NOMBRE D'AFFICHAGES

(Par SCIAN-Système de classification des industries de l'Amérique du Nord)

- TRANSPORT ET ENTREPOSAGE (SCIAN 48-49)**  
36 affichages
- FINANCE ET ASSURANCE (SCIAN 52)**  
7 affichages
- SERVICES PROFESSIONNELS, SCIENTIFIQUES ET TECHNIQUES (SCIAN 54)**  
3 posting
- ADMINISTRATION PUBLIQUE (SCIAN 91)**  
3 affichages
- CONSTRUCTION (SCIAN 23)**  
2 affichages
- FABRICATION (SCIAN 31-33)**  
1 affiche
- SANTÉ ET ASSISTANCE SOCIALE (NAICS 62)**  
1 affiche

## AFFICHAGES PAR CATÉGORIES PROFESSIONNELLES

(Par CNP – Classification national des professions)

### PROFESSIONS DE LA SANTÉ (CNP 3)

**23,8%**  
(46 affichages)

- 14 – Infirmiers /infirmières auxiliaires
- 7 – Infirmiers /infirmières autorisées et infirmières/infirmières psychiatriques autorisés
- 5 – Santé (sous-catégorie non identifiée)

### AFFAIRES, FINANCE ET ADMINISTRATION (CNP 1)

**19,2%**  
(37 affichages)

- 7 – Affaires, finance et administration (sous-catégorie non identifiée)
- 5 – Commis à la comptabilité et personnel assimilé

### AUTRES/NON IDENTIFIÉS

**18,1%**  
(35 affichages)

- 20 – Autres - intitulés de postes connus
- 15 – Autres - intitulés de postes inconnus

### PROFESSIONS EN ÉDUCATION, DROIT, SERVICES GOUVERNEMENTAUX, SOCIAUX ET COMMUNAUTAIRES (CNP 4)

**12,4%**  
(24 affichages)

- 14 – Aides familiaux résidents/aides familiales résidentes, aides de maintien à domicile et personnel assimilé

### PROFESSIONS DE VENTE ET SERVICES (CNP 6)

**6,7%**  
(13 affichages)

- 9 – Autres représentants de services clientèle et information

### PROFESSIONS EN GESTION (CNP 0)

**5,7%**  
(11 affichages)

- 8 – Gestion (sous-catégorie non identifiée)

### PROFESSIONS EN FABRICATION ET SERVICES D'UTILITÉ PUBLIQUE (CNP 9)

**5,7%**  
(11 affichages)

- 10 – Autres manœuvres des services de transformation, de fabrication et d'utilité publique

### PROFESSIONS DES MÉTIERS, TRANSPORT, MACHINERIE ET DOMAINES APPARENTÉS (CNP 7)

**4,7%**  
(9 affichages)

### PROFESSIONS DES SCIENCES NATURELLES ET APPLIQUÉES ET DOMAINES APPARENTÉS (NOC 2)

**2,6%**  
(5 affichages)

### PROFESSIONS EN ARTS, CULTURE, SPORTS ET LOISIRS (NOC 5)

**1,0%**  
(2 affichages)

### NOMBRE TOTAL MENSUEL D'OFFRES D'EMPLOI AFFICHÉES EN 2018 :

Janvier	12	Juillet	16
Février	16	Août	18
Mars	19	Septembre	11
Avril	14	Octobre	20
Mai	26	Novembre	11
Juin	21	Décembre	9

**42,5%**

DES EMPLOIS AFFICHÉS ENTRE LE 1<sup>ER</sup> JANVIER ET LE 31 DÉCEMBRE 2018 ÉTAIENT À TEMPS PLEIN.



Renseignements au 705-675-5822  
Ou bien sur notre site: [www.planningourworkforce.ca](http://www.planningourworkforce.ca)



Projet financé conjointement par le Gouvernement du Canada et le Gouvernement de l'Ontario

\*Les données proviennent de Vicinityjobs.com et comprennent des regroupements d'affichages d'emplois locaux validés provenant de sites fiables, notamment le Guichet emplois de Service Canada, Monster, INDEED, HRCareers et d'autres comme les sites d'employeurs locaux importants. Vicinityjobs.com estime que cet échantillon représente 50 à 55% de tous les emplois affichés localement (beaucoup d'employeurs n'utilisent pas de services de recrutement en ligne). L'utilisation du genre masculin a été adoptée afin de faciliter la lecture et n'a aucune intention discriminatoire.