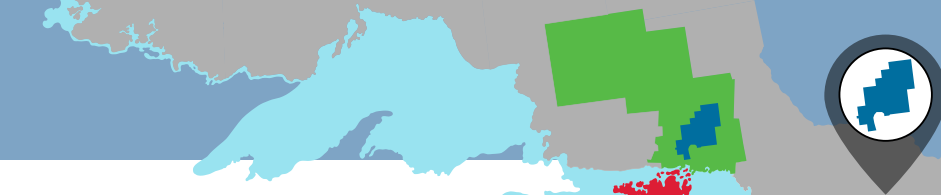


# RAPPORT ANNUEL SUR LES OFFRES D'EMPLOIS EN LIGNE\*

## GRAND SUDBURY 1<sup>er</sup> janvier – 31 décembre 2019



### Grand Sudbury Affichages par Employeurs Identifiés



- 336** Ville du Grand Sudbury
- 271** Horizon Santé Nord
- 131** Science Nord
- 121** Walmart
- 73** Loblaw Companies Limited

5 Firmes ayant le plus de postes

### SECTEURS PAR NOMBRE D'EMPLOIS AFFICHÉS

(Par SCIAN-Système de classification des industries de l'Amérique du Nord\* comprend les secteurs avec 25+ postes affichés)

<b>COMMERCE DE DÉTAIL</b> (SCIAN 44-45) 687 affichages	<b>FABRICATION</b> (SCIAN 31-33) 345 affichages	<b>TRANSPORT ET ENTREPOSAGE</b> (SCIAN 48-49) 110 affichages	<b>SERVICES ADMINISTRATIFS, SERVICES DE SOUTIEN, SERVICES DE GESTION DES DÉCHETS ET SERVICES D'ASSAINISSEMENT</b> (SCIAN 56) 45 affichages
<b>SANTÉ ET ASSISTANCE SOCIALE</b> (SCIAN 62) 488 affichages	<b>SERVICES D'ÉDUCATION</b> (SCIAN 61) 257 affichages	<b>INFORMATION ET CULTURE</b> (SCIAN 51) 78 affichages	<b>ARTS, SPECTACLES ET LOISIRS</b> (SCIAN 71) 39 affichages
<b>HÉBERGEMENT ET RESTAURATION</b> (SCIAN 72) 387 affichages	<b>FINANCE ET ASSURANCE</b> (SCIAN 52) 207 affichages	<b>CONSTRUCTION</b> (SCIAN 23) 64 affichages	<b>EXTRACTION MINIÈRE</b> (SCIAN 21) 30 affichages
<b>ADMINISTRATION PUBLIQUE</b> (SCIAN 91) 385 affichages	<b>COMMERCE EN GROS</b> (SCIAN 41) 133 affichages	<b>AUTRES SERVICES (SAUF ADMINISTRATION PUBLIQUE)</b> (SCIAN 81) 54 affichages	
<b>SERVICES PROFESSIONNELS, SCIENTIFIQUES ET TECHNIQUES</b> (SCIAN 54) 378 affichages	<b>IMMOBILIER, LOCATION ET LOCATION-BAIL</b> (SCIAN 53) 116 affichages		

### 50 AFFICHAGES OU PLUS PAR CATÉGORIES PROFESSIONNELLES

(Par CNP – Code de Classification nationale des professions)

#### PROFESSIONS DE VENTE ET SERVICES (CNP 6)

**27,8%**  
(2728 affichages)

- 450 – Ventes et service (sous-catégorie non identifiée)
- 405 – Vendeur/vendeuse au détail
- 209 – Autres préposés/préposées aux services d'information et aux services à la clientèle
- 192 – Cuisiniers/cuisinières
- 175 – Préposés à l'entretien ménager et au nettoyage – travaux légers
- 148 – Représentants/représentantes des ventes et des comptes en gros (non technique)
- 119 – Serveurs/serveuses au comptoir, aides de cuisine et personnel de soutien assimilé
- 116 – Autre personnel assimilé des ventes
- 105 – Serveurs/serveuses d'aliments et de boissons

#### PROFESSIONS DES MÉTIERS, TRANSPORT, MACHINERIE ET DOMAINES APPARENTÉS (CNP 7)

**15,2%**  
(1493 affichages)

- 271 – Métiers, transport, machinerie et domaines apparentés (sous-catégorie non identifiée)
- 152 – Conducteurs/conductrices de camions de transport
- 140 – Mécaniciens/mécaniciennes et réparateurs/réparatrices de véhicules automobiles, de camions et d'autobus
- 137 – Chauffeurs-livreurs/chauffeuses-livreuses – services de livraison et de messagerie
- 127 – Manutentionnaires

#### AUTRES/NON IDENTIFIÉS

**12,7%**  
(1244 affichages)

- 632 – Autres – intitulés de postes connus
- 612 – Autres – intitulés de postes inconnus

#### PROFESSIONS EN AFFAIRES, FINANCE ET ADMINISTRATION (CNP 1)

**12,3%**  
(1210 affichages)

- 218 – Affaires, finance et administration (sous-catégorie non identifiée)
- 147 – Adjointes administratifs/adjointes administratives

#### PROFESSIONS EN GESTION (CNP 0)

**9,1%**  
(891 affichages)

- 333 – Gestion (sous-catégorie non identifiée)
- 223 – Directeurs/directrices – commerce de détail et de gros

#### PROFESSIONS EN ÉDUCATION, DROIT, SERVICES GOU'RT, SOCIAUX ET COMMUNAUTAIRES (CNP 4)

**7,8%**  
(767 affichages)

- 173 – Aides familiaux résidents/aides familiales résidentes, aides de maintien à domicile et personnel assimilé
- 157 – Éducateurs/éducatrices et aides-éducateurs/aides-éducatrices de la petite enfance

#### PROFESSIONS DE LA SANTÉ (CNP 3)

**6,3%**  
(622 affichages)

- 111 – Infirmiers autorisés/infirmières autorisées et infirmiers psychiatriques autorisés/infirmières psychiatriques autorisées

#### PROFESSIONS DES SCIENCES NATURELLES ET APPLIQUÉES ET DOMAINES APPARENTÉS (CNP 2)

**4,6%**  
(447 affichages)

- 128 – Ingénieurs/ingénieures (diverses catégories : civil, mécanique, électricité et électronique, industriel, géologique, minier, logiciels, chimie, manufacturier, informatique, métallurgie et matériaux)
- 107 – Technologues et techniciens/techniciennes (diverses catégories : industriel, électronique, génie civil, génie mécanique, architecture, soutien aux utilisateurs, génie électrique et électronique, chimie, géologie et minéralogie, instruments industriels, réseau informatique, biologie)

#### PROFESSIONS EN FABRICATION ET SERVICES D'UTILITÉ PUBLIQUE (CNP 9)

**1,9%**  
(186 affichages)

#### PROFESSIONS EN ARTS, CULTURE, SPORTS ET LOISIRS (CNP 5)

**1,6%**  
(153 affichages)

#### PROFESSIONS DES RESSOURCES NATURELLES, AGRICULTURE ET PRODUCTION CONNEXE (CNP 8)

**0,6%**  
(63 affichages)

### AUTRES DONNÉES D'OFFRES D'EMPLOIS EN LIGNE

POSTES SELON L'ÉDUCATION/LA FORMATION

Universitaire	19 %
Collégial, Formation aux Métiers et Apprentissage	23 %
Secondaire et/ou Formation professionnelle spécifique	25 %
Formation en milieu de travail ou Aucune éducation formelle exigée	9 %
Exigences inconnues	24 %

### DES EMPLOIS AFFICHÉS ENTRE LE 1<sup>ER</sup> JANVIER ET LE 31 DÉCEMBRE 2019 ÉTAIENT À TEMPS PLEIN.

**65,5%**

### NOMBRE TOTAL MENSUEL D'OFFRES D'EMPLOI AFFICHÉES EN 2019 :

Janvier	859	Juillet	802
Février	840	Août	543
Mars	883	Septembre	779
Avril	1019	Octobre	853
Mai	1021	Novembre	884
Juin	865	Décembre	456



Renseignements au 705-675-5822  
Ou bien sur notre site: [www.planningourworkforce.ca](http://www.planningourworkforce.ca)



Projet financé conjointement par le Gouvernement du Canada et le Gouvernement de l'Ontario

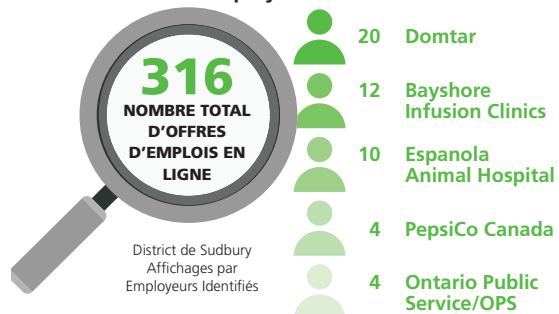
\*Les données proviennent de Vicinityjobs.com et comprennent des regroupements d'affichages d'emplois locaux validés provenant de sites fiables, notamment le Guichet emplois de Service Canada, Monster, INDEED, HRCareers et d'autres comme les sites d'employeurs locaux importants. Vicinityjobs.com estime que cet échantillon représente 50 à 55% de tous les emplois affichés localement (beaucoup d'employeurs n'utilisent pas de services de recrutement en ligne). L'utilisation du genre masculin a été adoptée afin de faciliter la lecture et n'a aucune intention discriminatoire.

# RAPPORT ANNUEL SUR LES OFFRES D'EMPLOIS EN LIGNE\*

## DISTRICT DE SUDBURY 1<sup>er</sup> janvier – 31 décembre 2019

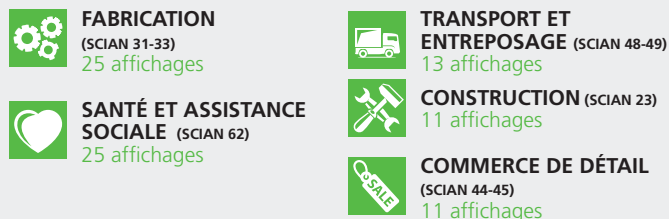


### District de Sudbury Affichages par Employeurs Identifiés



### SECTEURS DOMINANTS PAR LE NOMBRE D'AFFICHAGES

(Par SCIAN-Système de classification des industries de l'Amérique du Nord)



## AFFICHAGES PAR CATÉGORIES PROFESSIONNELLES

(Par CNP – Classification national des professions)

### PROFESSIONS DE VENTE ET SERVICES (CNP 6) **29,4%** (93 affichages)

- 14 – Autres préposés/autres préposées aux services d'information et aux services à la clientèle
- 9 – Représentants/représentantes des ventes financières
- 8 – Cuisiniers/cuisinières
- 8 – Vendeur/vendeuse au détail
- 7 – Ventes et service (sous-catégorie non identifiée)
- 7 – Acheteurs/acheteuses des commerces de détail et de gros
- 7 – Préposés/préposées à l'entretien ménager et au nettoyage – travaux légers
- 5 – Agents/agentes et vendeurs/vendeuses en immobilier
- 5 – Barmans/barmaids

### AUTRES/NON IDENTIFIÉS **9,5%** (30 affichages)

- 8 – Autres – intitulés de postes connus
- 22 – Autres – intitulés de postes inconnus

### PROFESSIONS DES AFFAIRES, FINANCE ET ADMINISTRATION (CNP 1) **8,9%** (28 affichages)

- 6 – Employés de soutien de bureau généraux/employées de soutien de bureau générales
- 5 – Affaires, finance et administration (sous-catégorie non identifiée)

### PROFESSIONS EN GESTION (CNP 0) **8,2%** (26 affichages)

- 10 – Gestion (sous-catégorie non identifiée)

### PROFESSIONS DE LA SANTÉ (CNP 3) **5,7%** (18 affichages)

- 6 – Infirmiers auxiliaires/infirmières auxiliaires
- 5 – Autre personnel de soutien des services de santé

### PROFESSIONS DES SCIENCES NATURELLES ET APPLIQUÉES ET DOMAINES APPARENTÉS (CNP 2) **2,8%** (9 affichages)

- 5 – Sciences naturelles et appliquées et domaines apparentés (sous-catégorie non identifiée)

### PROFESSIONS EN FABRICATION ET SERVICES D'UTILITÉ PUBLIQUE (CNP 9) **2,5%** (8 affichages)

- 6 – Mécaniciens/mécaniciennes de centrales et opérateurs/opératrices de réseaux énergétiques

### PROFESSIONS DES RESSOURCES NATURELLES, AGRICULTURE ET PRODUCTION CONNEXE (CNP 8) **0,6%** (2 affichages)

### PROFESSIONS EN ARTS, CULTURE, SPORTS ET LOISIRS (CNP 5) **0,3%** (1 affichage)

### PROFESSIONS DES MÉTIERS, TRANSPORT, MACHINERIE ET DOMAINES APPARENTÉS (CNP 7) **18,7%** (59 affichages)

- 10 – Conducteurs/conductrices de camions de transport
- 9 – Mécaniciens/mécaniciennes de chantier et mécaniciens industriels/mécaniciennes industrielles
- 7 – Chauffeurs-livreurs/chauffeuses-livreuses - services de livraison et de messagerie
- 6 – Plombiers/plombières
- 5 – Métiers, transport, machinerie et domaines apparentés (sous-catégorie non identifiée)

### PROFESSIONS EN ÉDUCATION, DROIT, SERVICES GOU'T, SOCIAUX ET COMMUNAUTAIRES (CNP 4) **13,3%** (42 affichages)


- 16 – Éducateurs/éducatrices et aides-éducateurs/aides-éducatrices de la petite enfance
- 16 – Aides familiaux résidents/aides familiales résidentes, aides de maintien à domicile et personnel assimilé

**57,9%**

**DES EMPLOIS AFFICHÉS ENTRE LE 1<sup>ER</sup> JANVIER ET LE 31 DÉCEMBRE 2019 ÉTAIENT À TEMPS PLEIN.**

### AUTRES DONNÉES D'OFFRES D'EMPLOIS EN LIGNE

POSTES SELON L'ÉDUCATION/LA FORMATION




# RAPPORT ANNUEL SUR LES OFFRES D'EMPLOIS EN LIGNE\*

## DISTRICT DE MANITOULIN 1<sup>er</sup> janvier – 31 décembre 2019



### District de Manitoulin Affichages par Employeurs Identifiés



### SECTEURS DOMINANTS PAR LE NOMBRE D'AFFICHAGES

(Par SCIAN-Système de classification des industries de l'Amérique du Nord)



## AFFICHAGES PAR CATÉGORIES PROFESSIONNELLES

(Par CNP – Classification national des professions)

### AUTRES/NON IDENTIFIÉS **21,2%** (89 affichages)

- 37 – Autres – intitulés de postes connus
- 52 – Autres – intitulés de postes inconnus

### PROFESSIONS EN ÉDUCATION, DROIT, SERVICES GOUVERNEMENTAUX, SOCIAUX ET COMMUNAUTAIRES (CNP 4) **19,3%** (81 affichages)

- 44 – Aides familiaux résidents/aides familiales résidentes, aides de maintien à domicile et personnel assimilé
- 13 – Éducateurs/éducatrices et aides-éducateurs/aides-éducatrices de la petite enfance

### PROFESSIONS DE VENTE ET SERVICES (CNP 6) **16,7%** (70 affichages)

- 17 – Ventes et service (sous-catégorie non identifiée)
- 10 – Autres préposés/préposées au service à la clientèle et de l'information
- 7 – Représentants/représentantes des ventes et des comptes - commerce de gros (non-technique)
- 6 – Cuisiniers/cuisinières
- 5 – Agents/agentes de sécurité et personnel assimilé des services de sécurité

### PROFESSIONS EN AFFAIRES, FINANCE ET ADMINISTRATION (CNP 1) **15,0%** (63 affichages)

- 17 – Affaires, finance et administration (sous-catégorie non identifiée)
- 10 – Employés de soutien de bureau généraux/employées de soutien de bureau générales
- 8 – Adjointes administratives/adjointes administratives
- 7 – Commis à la comptabilité et personnel assimilé

### PROFESSIONS DE LA SANTÉ (CNP 3) **14,0%** (59 affichages)

- 31 – Infirmiers /infirmières auxiliaires
- 13 – Infirmiers /infirmières autorisés et infirmières/infirmières psychiatriques autorisés
- 6 – Santé (sous-catégorie non identifiée)

### PROFESSIONS EN GESTION (CNP 0) **9,3%** (39 affichages)

- 23 – Gestion (sous-catégorie non identifiée)

### PROFESSIONS DES MÉTIERS, TRANSPORT, MACHINERIE ET DOMAINES APPARENTÉS (CNP 7) **3,6%** (15 affichages)

- 5 – Chauffeurs-livreurs/chauffeuses-livreuses - services de livraison et de messagerie

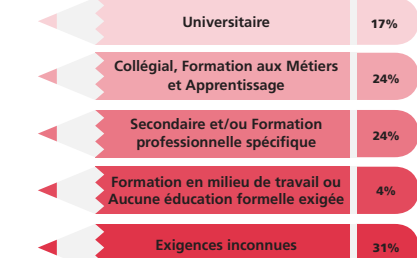
### PROFESSIONS DES SCIENCES NATURELLES ET APPLIQUÉES ET DOMAINES APPARENTÉS OCCUPATIONS (CNP 2) **0,5%** (2 affichages)

### PROFESSIONS EN ARTS, CULTURE, SPORTS ET LOISIRS (CNP 5) **0,2%** (1 affichage)

### PROFESSIONS EN FABRICATION ET SERVICES D'UTILITÉ PUBLIQUE (CNP 9) **0,2%** (1 affichage)

### AUTRES DONNÉES D'OFFRES D'EMPLOIS EN LIGNE

POSTES SELON L'ÉDUCATION/LA FORMATION



**DES EMPLOIS AFFICHÉS ENTRE LE 1<sup>ER</sup> JANVIER ET LE 31 DÉCEMBRE 2019 ÉTAIENT À TEMPS PLEIN.**

### NOMBRE TOTAL MENSUEL D'OFFRES D'EMPLOI AFFICHÉES EN 2019 :

Janvier	14	Juillet	37
Février	10	Août	31
Mars	18	Septembre	43
Avril	59	Octobre	52
Mai	53	Novembre	36
Juin	39	Décembre	28



Renseignements au 705-675-5822  
Ou bien sur notre site: [www.planningourworkforce.ca](http://www.planningourworkforce.ca)



Projet financé conjointement par le Gouvernement du Canada et le Gouvernement de l'Ontario

\*Les données proviennent de Vicinityjobs.com et comprennent des regroupements d'affichages d'emplois locaux validés provenant de sites fiables, notamment le Guichet emplois de Service Canada, Monster, INDEED, HRCareers et d'autres comme les sites d'employeurs locaux importants. Vicinityjobs.com estime que cet échantillon représente 50 à 55% de tous les emplois affichés localement (beaucoup d'employeurs n'utilisent pas de services de recrutement en ligne). L'utilisation du genre masculin a été adoptée afin de faciliter la lecture et n'a aucune intention discriminatoire.